

Biosaludables

Ficha Técnica Calistenia

CAL-03I PARALELAS DOBLE INCLIN.

Funciones:

La gama Calistenia son aparatos que ofrecen múltiples ejercicios para desarrollar la fuerza. Se pueden ejercitar diversos grupos musculares dependiendo de su utilización.

Instrucciones:

Elevaciones:

De pie, agarrando las barras, eleva todo tu cuerpo hasta llegar a tener los brazos completamente estirados. Una vez alcanzada la posición, vuelve a bajar lentamente con los pies en el aire. Realice este ejercicio en series de 10 repeticiones.

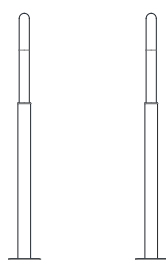
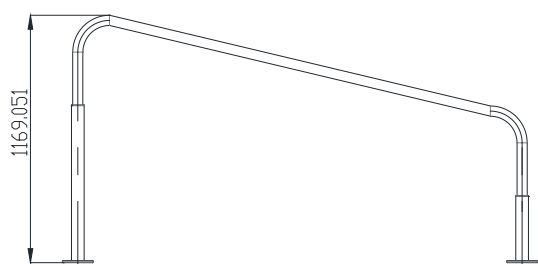


CIMENTACIÓN SEGÚN SUELO: (más información en anexo cimentación y anclajes)

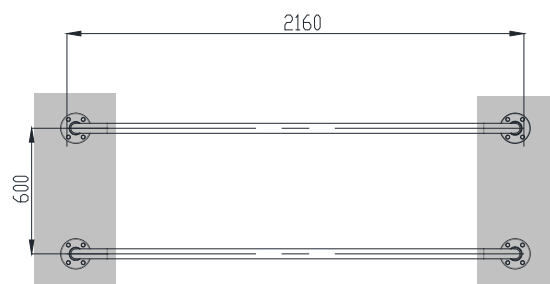
1. Sobre solera de hormigón
2. Enterrado en material compactado (caucho, césped artificial...).
3. Enterrado en material no compactado (arena, cortezas ...).



VISTAS Y MEDIDAS (mm):



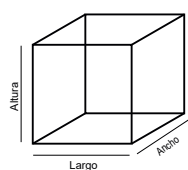
CIMENTACIÓN (mm):
2 dados de 1000 x 400 x 400



Biosaludables


Ficha Técnica Calistenia

CAL-031 PARALELAS DOBLE INCLIN.



Medidas:

Largo: 216cm
Ancho: 60cm
Altoza: 117cm



Instalación:
2 personas / 1 hora
Nº de piezas: 2



HIC
(Altoza de Caída Crítica)
170mm

> 1,40m


Altoza mínimo de los usuarios: 1,40m



Máx. nº de usuarios: 1

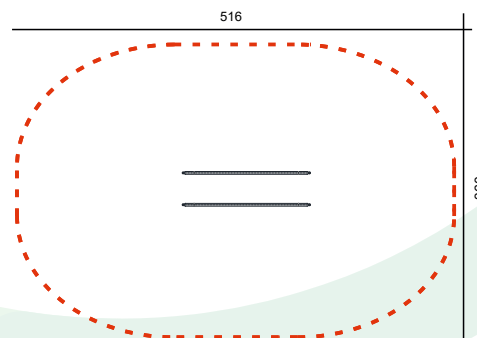


Garantía:
5 años *



Disponibilidad de repuestos:
10 años

Área de Seguridad
516cm x 360



Colores de los aparatos

Rojo: RAL3000 Negro

* Para mayor detalle, ver garantía completa de cada pieza

MATERIALES:

Postes y piezas metálicas:

Tubos de acero galvanizado con recubrimiento en polvo anti corrosión y un segundo recubrimiento en polvo basado en resina poliéster.

Tapones:

Fabricado en aleaciones de zinc de alta resistencia, acabado con revestimiento en polvo electro-estática para evitar la oxidación.

Elementos de Madera:

Madera WPC

Tornillería:

Acero inox AISI-304.

Placa informativa:
tamaño 180x230mm
(ejemplo)

